



ТЕРРИТОРИАЛЬНЫЙ ОРГАН
ФЕДЕРАЛЬНОЙ СЛУЖБЫ
ГОСУДАРСТВЕННОЙ СТАТИСТИКИ
ПО КАМЧАТСКОМУ КРАЮ

ЗАРАБОТНАЯ ПЛАТА И ЧИСЛЕННОСТЬ РАБОТНИКОВ В ОРГАНИЗАЦИЯХ КАМЧАТСКОГО КРАЯ

январь – июнь 2024 года

21.08.2024

СОДЕРЖАНИЕ

Среднемесячная заработная плата работников организаций	3
Просроченная задолженность по заработной плате работников организаций	9
Среднесписочная численность работников организаций	11

1

**Среднемесячная заработная плата
работников организаций**

СРЕДНЕМЕСЯЧНАЯ ЗАРАБОТНАЯ ПЛАТА РАБОТНИКОВ ОРГАНИЗАЦИЙ

январь – июнь 2024 г.

КАМЧАТСТАТ

Среднемесячная номинальная начисленная заработная плата работников организаций

127,2 тыс. рублей

114,1% к январю – июню 2023 г.

Реальная начисленная заработная плата

105,6% к январю – июню 2023 г.

Выше среднего уровня по краю начисленная заработная плата работников организаций, занятых

добычей полезных ископаемых

на **40,5%**

деятельностью финансовой и страховой

на **35,8%**

сельским, лесным хозяйством, охотой, рыболовством и рыбоводством

на **31,9%**

Размер начисленной заработной платы работников организаций, осуществляющих

водоснабжение; водоотведение, организацию сбора и утилизации отходов, деятельность по ликвидации загрязнений

деятельность гостиниц и предприятий общественного питания

67-75%

деятельность по операциям с недвижимым имуществом

деятельность в области культуры, спорта, организации досуга и развлечений

к среднему уровню заработной платы по краю

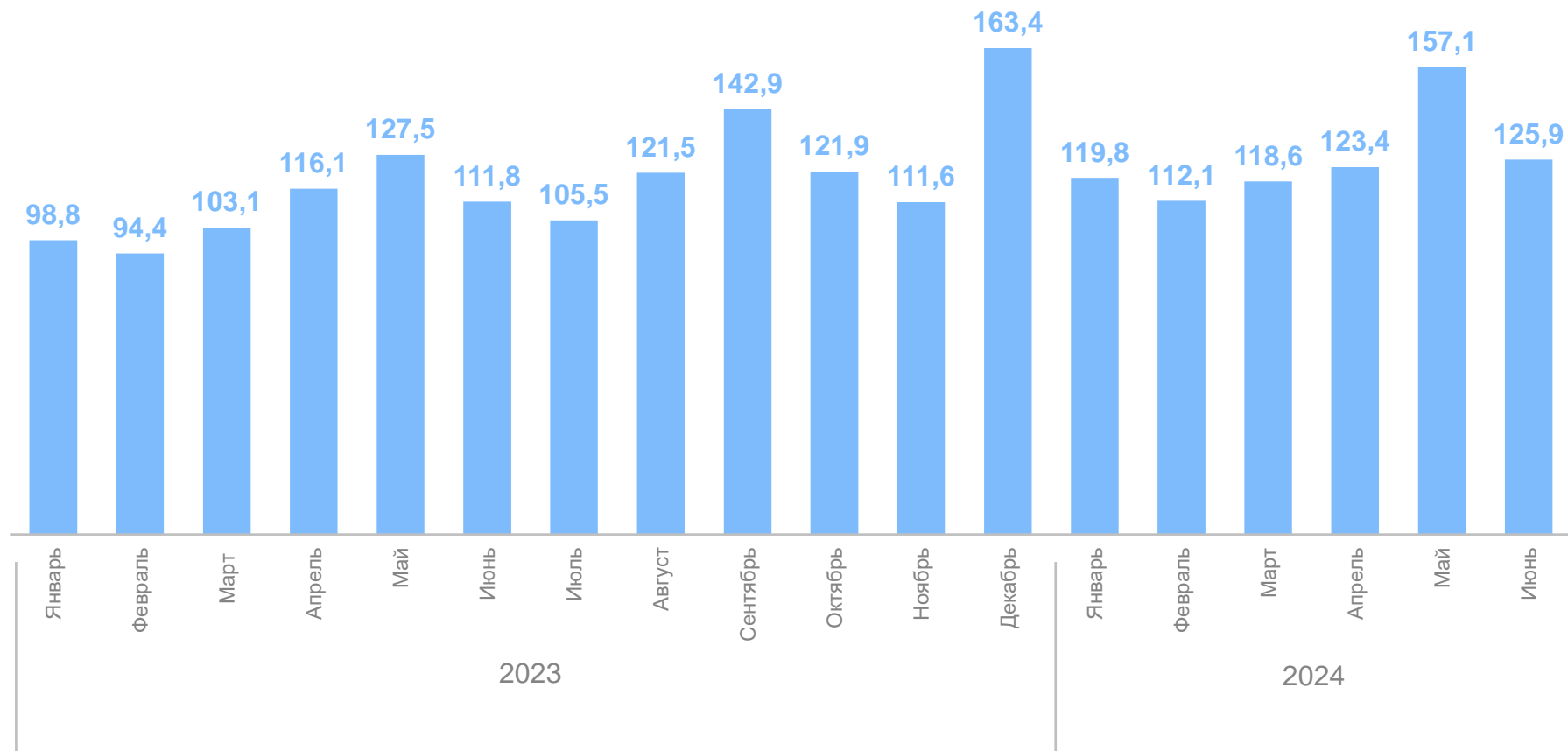
ДИНАМИКА СРЕДНЕМЕСЯЧНОЙ НОМИНАЛЬНОЙ ЗАРАБОТНОЙ ПЛАТЫ РАБОТНИКОВ ОРГАНИЗАЦИЙ

тысяч рублей

КАМЧАТСТАТ

июнь 2024 г.

125,9 тыс. рублей



ДИНАМИКА СРЕДНЕМЕСЯЧНОЙ ЗАРАБОТНОЙ ПЛАТЫ РАБОТНИКОВ ОРГАНИЗАЦИЙ

КАМЧАТСТАТ

в % к соответствующему месяцу предыдущего года

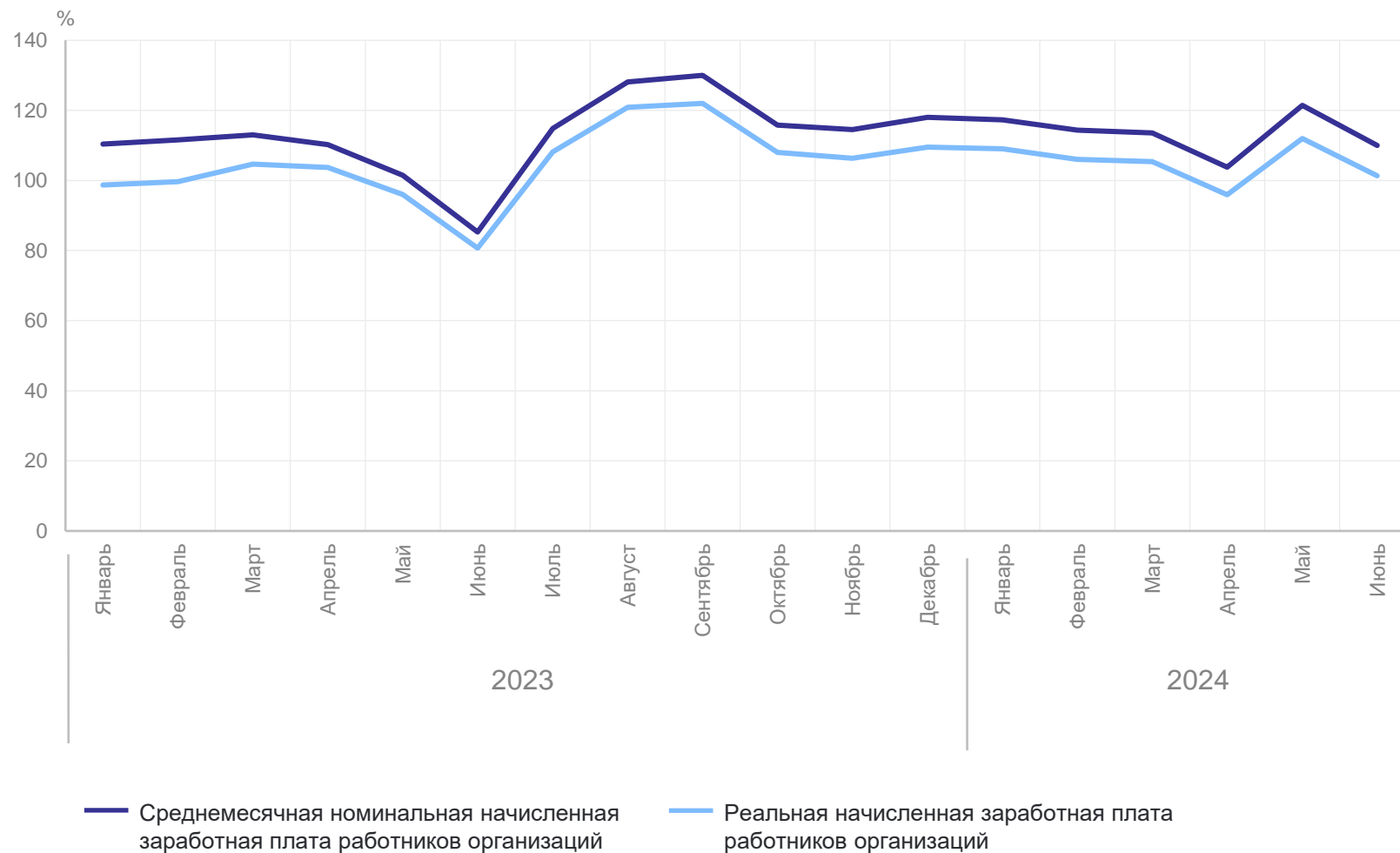
июнь 2024 г.
к июню 2023 г.

Среднемесячная номинальная
начисленная заработная плата
работников организаций

110,0%

Реальная начисленная
заработная плата

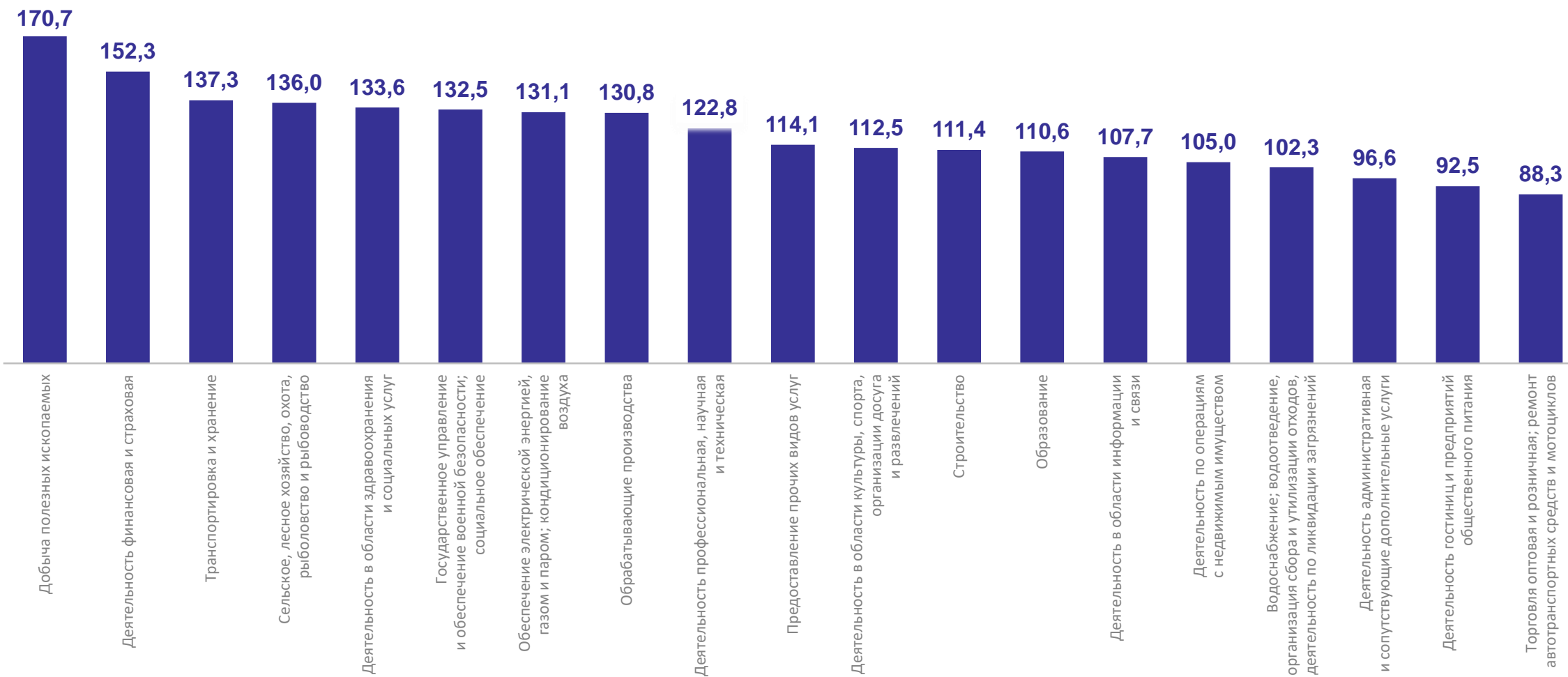
101,3%



СРЕДНЕМЕСЯЧНАЯ НОМИНАЛЬНАЯ ЗАРАБОТНАЯ ПЛАТА РАБОТНИКОВ ОРГАНИЗАЦИЙ ПО ВИДАМ ЭКОНОМИЧЕСКОЙ ДЕЯТЕЛЬНОСТИ

июнь 2024 г., тысяч рублей

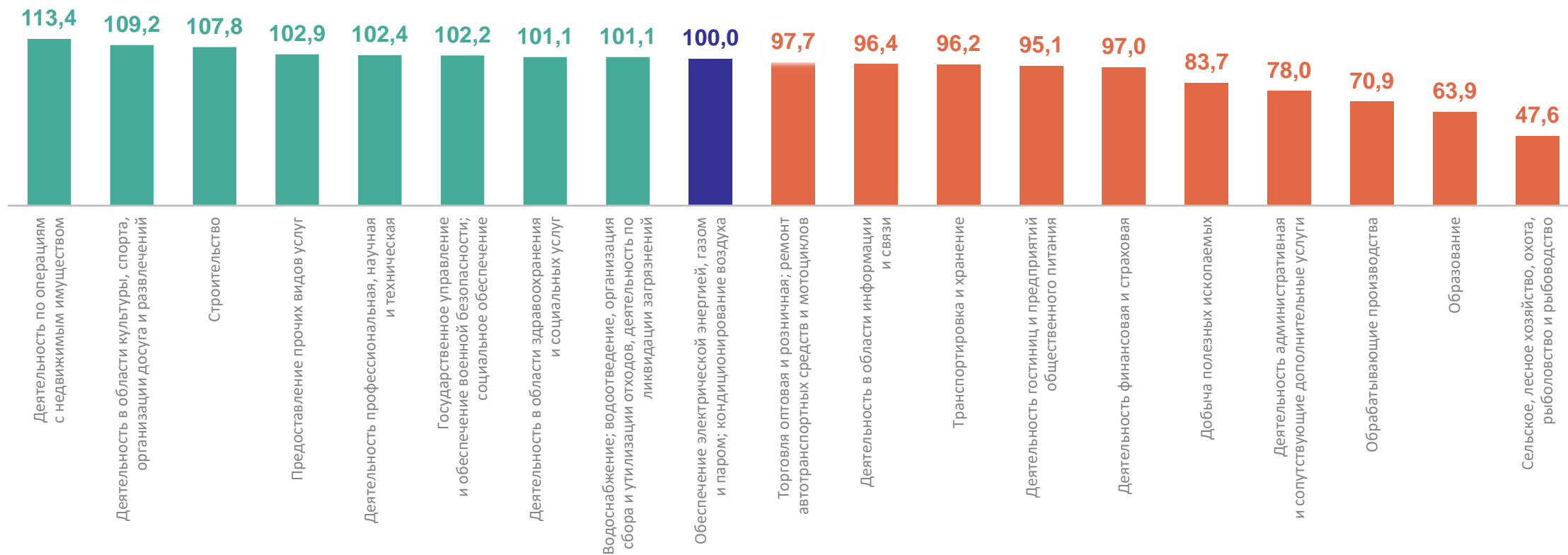
КАМЧАТСТАТ



ИЗМЕНЕНИЕ СРЕДНЕМЕСЯЧНОЙ НОМИНАЛЬНОЙ ЗАРАБОТНОЙ ПЛАТЫ РАБОТНИКОВ ОРГАНИЗАЦИЙ ПО ВИДАМ ЭКОНОМИЧЕСКОЙ ДЕЯТЕЛЬНОСТИ

июнь 2024 г., в % к предыдущему месяцу

КАМЧАТСТАТ



2

**Просроченная задолженность
по заработной плате работников
организаций**

ПРОСРОЧЕННАЯ ЗАДОЛЖЕННОСТЬ ПО ЗАРАБОТНОЙ ПЛАТЕ РАБОТНИКОВ ОРГАНИЗАЦИЙ

на начало месяца, миллионов рублей

КАМЧАТСТАТ

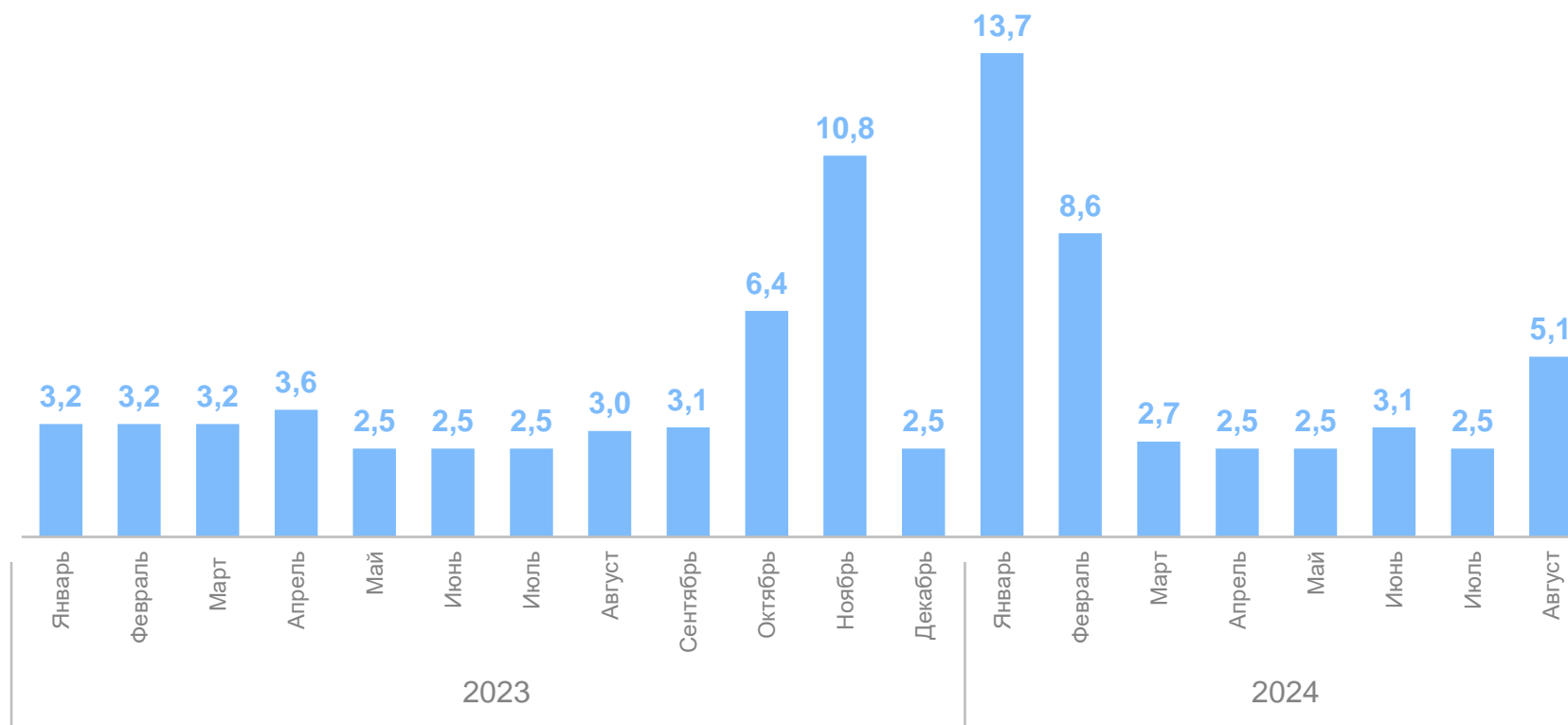
Просроченная задолженность по заработной плате на 1 августа 2024 года

5,1 млн рублей

167,7% к 1 августа 2023 г.

Работники, перед которыми имеется задолженность по заработной плате

31 человека



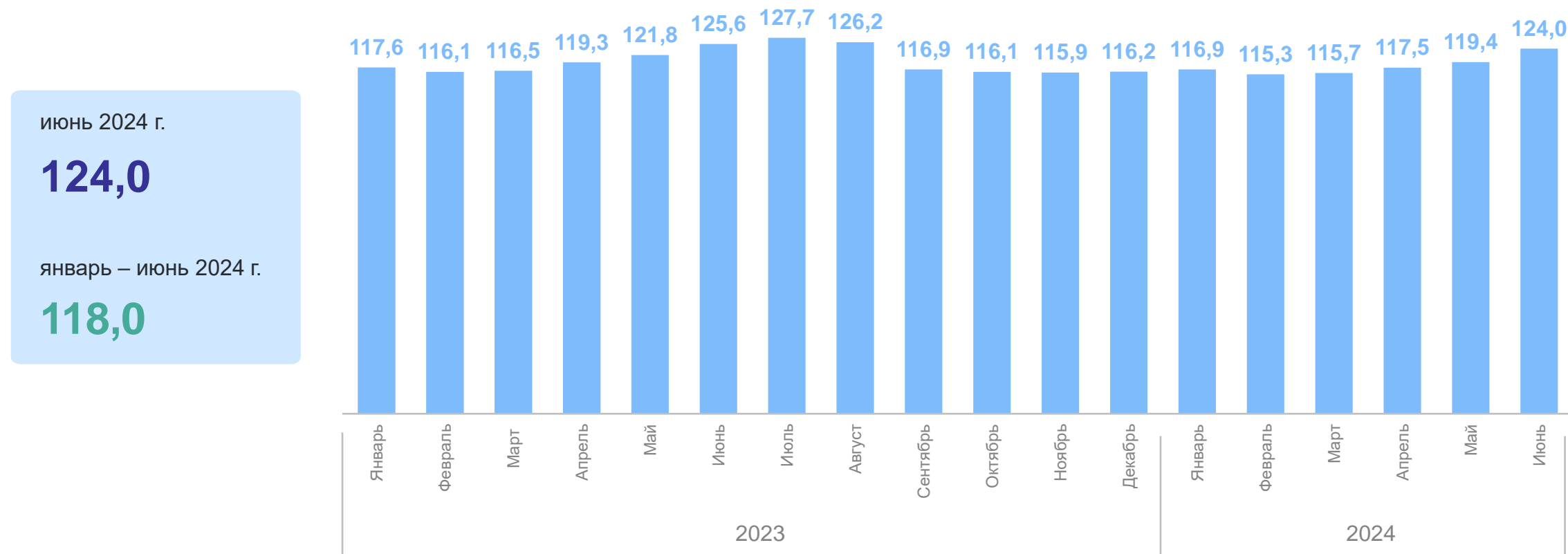
3

**Среднесписочная численность
работников организаций**

СРЕДНЕСПИСОЧНАЯ ЧИСЛЕННОСТЬ РАБОТНИКОВ ОРГАНИЗАЦИЙ

ТЫСЯЧ ЧЕЛОВЕК

КАМЧАТСТАТ



ДИНАМИКА ЧИСЛА ЗАМЕЩЕННЫХ РАБОЧИХ МЕСТ В ОРГАНИЗАЦИЯХ*

в % к соответствующему месяцу предыдущего года

КАМЧАТСТАТ

январь – июнь 2024 г.

Количество замещенных рабочих мест

101,4 тыс. человек

в том числе:

работники списочного состава

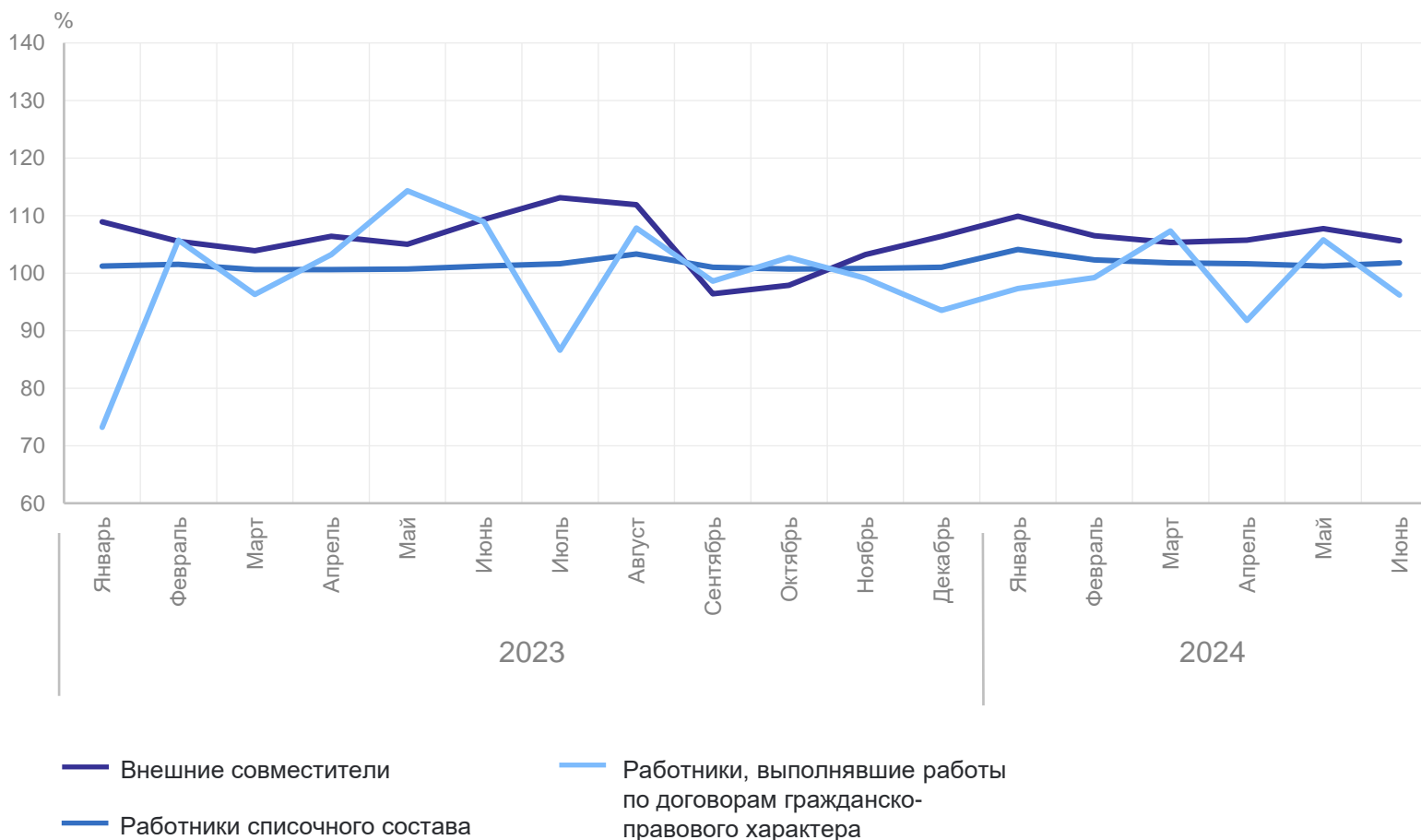
97,5 тыс. человек

внешние совместители

2,3 тыс. человек

работники, выполнявшие работы по договорам гражданско-правового характера

1,6 тыс. человек

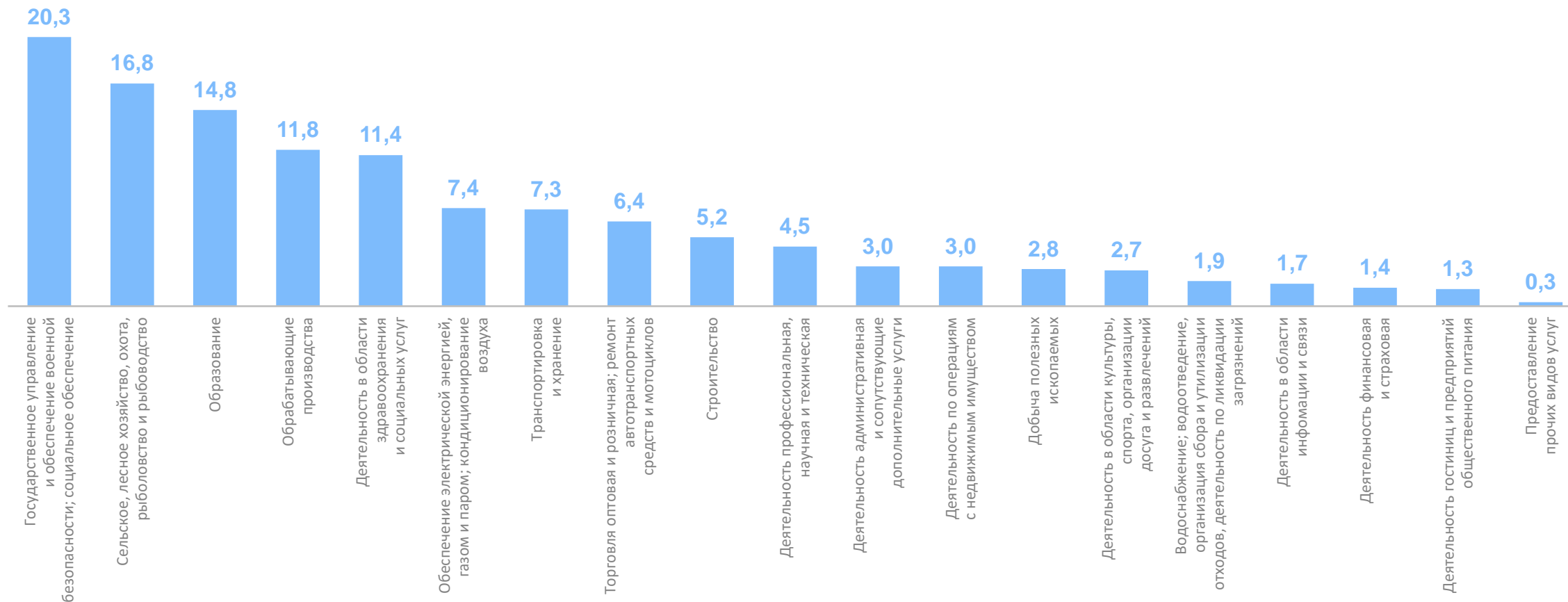


* Без субъектов малого предпринимательства.

СРЕДНЕСПИСОЧНАЯ ЧИСЛЕННОСТЬ РАБОТНИКОВ ОРГАНИЗАЦИЙ ПО ВИДАМ ЭКОНОМИЧЕСКОЙ ДЕЯТЕЛЬНОСТИ

июнь 2024 г., тысяч человек

КАМЧАТСТАТ



ИЗМЕНЕНИЕ СРЕДНЕСПИСОЧНОЙ ЧИСЛЕННОСТИ РАБОТНИКОВ ОРГАНИЗАЦИЙ ПО ВИДАМ ЭКОНОМИЧЕСКОЙ ДЕЯТЕЛЬНОСТИ

КАМЧАТСТАТ

июнь 2024 г., в % к предыдущему месяцу

